

«ՋԻԷՆՍԻ-ԱԼՖԱ» ՓԲԸ

**Ֆինանսական հաշվետվություններ
2012թ. դեկտեմբերի 31-ին
ավարտված տարվա համար**

Բովանդակություն

Անկախ աուդիտորական եզրակացություն	3
Ֆինանսական վիճակի մասին հաշվետվություն	5
Համապարփակ ֆինանսական արդյունքների մասին հաշվետվություն	6
Սեփական կապիտալում փոփոխությունների մասին հաշվետվություն	7
Դրամական միջոցների հոսքերի մասին հաշվետվություն	8
Ֆինանսական հաշվետվություններին կից ծանոթագրություններ	9



KPMG Armenia ojsc
8th floor, Erebuni Plaza Business Center,
26/1 Vazgen Sargsyan Street
Yerevan 0010, Armenia

Քեյ-Փի-Էմ-Ջի Արմենիա ՓԲԸ
ՀՀ, Երևան, 0010
Վ.Սարգսյանի փ. 26/1,
«Էրեբունի Պլազա» Բիզնես-կենտրոն,
8-րդ հարկ

Telephone: Գեղարքունիք + 374 (10) 566 762
Fax: Ֆաքս + 374 (10) 566 762
Internet: Ինտերնետ www.kpmg.am

Անկախ աուդիտորական եզրակացություն

«ՋիԷՆՍԻ-ԱԼՖԱ» ՓԲԸ
Տնօրենների խորհրդին

Մենք աուդիտի ենք ենթարկել «ՋիԷՆՍԻ-ԱԼՖԱ» ՓԲԸ -ի (այսուհետ՝ «Ընկերություն») կից ներկայացվող ֆինանսական հաշվետվությունները, որոնք ներառում են ֆինանսական վիճակի մասին հաշվետվությունը՝ առ 31 դեկտեմբերի 2012թ. և հաշվետու տարվա համապարփակ ֆինանսական արդյունքների, սեփական կապիտալում փոփոխությունների և դրամական միջոցների հոսքերի մասին հաշվետվությունները, ինչպես նաև ծանոթագրությունները, որոնք ներառում են հաշվապահական հաշվառման քաղաքականության հիմնական դրույթները և այլ բացատրական տեղեկատվություն:

Ղեկավարության պատասխանատվությունը ֆինանսական հաշվետվությունների համար

Մույն ֆինանսական հաշվետվությունների՝ Ֆինանսական հաշվետվությունների միջազգային ստանդարտների համաձայն կազմման և ճշմարիտ ներկայացման համար պատասխանատու է ղեկավարությունը: Ղեկավարությունը պատասխանատու է նաև այնպիսի ներքին վերահսկողության համակարգի համար, որը ղեկավարության կարծիքով բոլոր կտա կազմել սխալների կամ խարդախության արդյունքում առաջացող էական խեղաթյուրումներից զերծ ֆինանսական հաշվետվություններ:

Աուդիտորի պատասխանատվությունը


Մեր պատասխանատվությունն է անցկացված աուդիտի արդյունքում արտահայտել կարծիք ֆինանսական հաշվետվությունների վերաբերյալ: Մենք աուդիտն անցկացրեցինք Աուդիտի միջազգային ստանդարտներին համապատասխան: Այդ ստանդարտներով պահանջվում է, որ մենք հետևենք էթիկայի պահանջներին և աուդիտը պլանավորենք ու իրականացնենք՝ ֆինանսական հաշվետվություններն էական խեղաթյուրումներից զերծ լինելու մասին ուղջամիտ երաշխիք ձեռք բերելու նպատակով:

Աուդիտորական աշխատանքները ներառում են այնպիսի ընթացակարգերի իրականացում, որոնք բոլոր են տալիս ձեռք բերել աուդիտորական ապացույցներ ֆինանսական հաշվետվություններում ներկայացված գումարների և բացահայտումների վերաբերյալ: Ընտրված ընթացակարգերը կախված են աուդիտորի դատողությունից, ներառյալ ֆինանսական հաշվետվությունների խարդախությանը կամ սխալներով պայմանավորված էական խեղաթյուրումների ռիսկի գնահատումը: Այս ռիսկը գնահատելիս աուդիտորը դիտարկում է ֆինանսական հաշվետվությունների պատրաստման և ճշմարիտ կերպով ներկայացման համար կիրառվող ներքին վերահսկողության համակարգը, որպեսզի մշակի համապատասխան աուդիտորական ընթացակարգեր, բայց ոչ կազմակերպության ներքին վերահսկողության համակարգի արդյունավետության վերաբերյալ կարծիք արտահայտելու նպատակով: Աուդիտորական աշխատանքները ներառում են նաև ֆինանսական հաշվետվությունների կազմման ժամանակ կիրառված հաշվապահական հաշվառման քաղաքականության համապատասխանության, ղեկավարության կողմից կատարված հաշվապահական գնահատումների խելամուտության, ինչպես նաև ֆինանսական հաշվետվությունների ընդհանուր ներկայացման գնահատումը:


Մենք գտնում ենք, որ ձեռք բերված աուդիտորական ապացույցները բավականաչափ են և համապատասխան՝ մեր աուդիտորական եզրակացության հիմք հանդիսանալու համար:

Եզրակացություն

Մեր կարծիքով, ֆինանսական հաշվետվությունները, բոլոր էական առումներով, ճշմարիտ են ներկայացնում Ընկերության ֆինանսական վիճակը առ 31-ը դեկտեմբերի 2012թ., ինչպես նաև նրա գործունեության արդյունքներն ու դրամական միջոցների հոսքերը հաշվետու տարվա համար՝ Ֆինանսական հաշվետվությունների միջազգային ստանդարտների համաձայն:


Էնդրյու Քոչոսյան
Տնօրեն




Տիգրան Գասպարյան
Աուդիտի բաժնի ղեկավար

KPMG Armenia


«Բեյ-Փի-Էմ-Ձի Արմենիա» ՓԲԸ
30 ապրիլի 2013թ.


հազ. դրամ	Ծնթգ.	2012թ.	2011թ.
Ակտիվներ			
Հիմնական միջոցներ	10	6,508,588	4,961,065
Ոչ նյութական ակտիվներ		52,398	13,301
Բանկային ավանդներ	12	888,798	-
Հետաձգված հարկային ակտիվներ	11	228,412	361,083
Կանխավճարներ ոչ ընթացիկ ակտիվների գծով		566,971	849
Ընդամենը ոչ ընթացիկ ակտիվներ		8,245,167	5,336,298
Պաշարներ		102,132	53,368
Առևտրական և այլ դեբիտորական պարտքեր	13	784,240	454,275
Բանկային ավանդներ	12	2,907,994	-
Ընթացիկ հարկային ակտիվներ		52,928	-
Գրամական միջոցներ և դրանց համարժեքներ	14	628,703	23,947
Ընդամենը ընթացիկ ակտիվներ		4,475,997	531,590
Ընդամենը ակտիվներ		12,721,164	5,867,888
Սեփական կապիտալ	15		
Բաժնետիրական կապիտալ		1,000,000	1,000,000
Չբաշխված շահույթ		1,038,649	25,034
Ընդամենը սեփական կապիտալ		2,038,649	1,025,034
Պարտավորություններ			
Հետաձգված եկամուտ և ստացված կանխավճարներ, ոչ ընթացիկ մաս	16	2,746,264	3,377,476
Ընդամենը ոչ ընթացիկ պարտավորություններ		2,746,264	3,377,476
Հետաձգված եկամուտ և ստացված կանխավճարներ, ընթացիկ մաս	16	396,185	403,124
Փոխառություն վերջնական մայր կազմակերպությունից	17	7,269,204	-
Գրավով ապահովված բանկային վարկեր	17	-	192,942
Առևտրական և այլ կրեդիտորական պարտքեր	18	270,862	611,291
Ընթացիկ հարկային պարտավորություններ		-	258,021
Ընդամենը ընթացիկ պարտավորություններ		7,936,251	1,465,378
Ընդամենը պարտավորություններ		10,682,515	4,842,854
Ընդամենը սեփական կապիտալ և պարտավորություններ		12,721,164	5,867,888

«ՋԻԵՆՍԻ-ԱԼՖԱ» ՓԲԸ
 Համապարփակ ֆինանսական արդյունքների մասին հաշվետվություն
 2012թ. դեկտեմբերի 31-ին ավարտված տարվա համար

հազ. դրամ	Ծնթգ.	2012թ.	2011թ.
Հասույթ	6	3,606,976	3,540,985
Ձեռք բերված ինտերնետ տրաֆիկ		(765,085)	(1,160,615)
Ցանցային ենթակառուցվածքների վարձակալություն		(258,123)	(176,412)
Վաճառված մութ մանրաթելի ինքնարժեք		(125,621)	(88,099)
Փոխկապակցման ծառայությունների գծով ծախսեր		(78,483)	-
Աշխատավարձ և աշխատակիցների այլ հատուցումներ		(323,682)	(211,030)
Մաշվածություն և ամորտիզացիա		(447,660)	(331,434)
Վերանորոգման և պահպանման ծախսեր		(40,845)	(55,212)
Այլ գործառնական ծախսեր	7	(229,724)	(127,964)
Այլ գործառնական եկամուտ		3,509	285
Գործառնական գործունեության արդյունքներ		1,341,262	1,390,504
Ֆինանսական եկամուտ	8	29,058	4,356
Ֆինանսական ծախսեր	8	(99,893)	(69,890)
Զուտ ֆինանսական ծախսեր		(70,835)	(65,534)
Շահույթ նախքան շահութահարկով հարկումը		1,270,427	1,324,970
Շահութահարկի գծով ծախս	9	(256,812)	(275,532)
Ընդամենը համապարփակ եկամուտ տարվա համար		1,013,615	1,049,438

Այս ֆինանսական հաշվետվությունները հաստատվել են ղեկավարության կողմից 2013թ. ապրիլի 30-ին և ստորագրվել են վերջինիս անունից:


 Հայկ Ֆարամազյան
 Գլխավոր տնօրեն


 Վարդան Կարապետյան
 Ֆինանսական տնօրեն



Համապարփակ ֆինանսական արդյունքների մասին հաշվետվությունը պետք է ընթերցվի 9-ից 38-րդ էջերում ներկայացված ֆինանսական հաշվետվությունների բաղկացուցիչ մասը կազմող ծանոթագրությունների հետ մեկտեղ:

հազ. դրամ	Բաժնետիրական կապիտալ	Չբաշխված շահույթ	Ընդամենը
Մնացորդը առ 1 հունվարի 2011թ.	484,281	53,064	537,345
Ընդամենը համապարփակ եկամուտ տարվա համար			
Շահույթ տարվա համար	-	1,049,438	1,049,438
Ընդամենը համապարփակ եկամուտ տարվա համար	-	1,049,438	1,049,438
Գործարքներ սեփականատերերի հետ՝ գրանցված ուղղակիորեն սեփական կապիտալում			
Թողարկված բաժնետոմսեր	515,719	(515,719)	-
Շահաբաժիններ բաժնետերերին	-	(561,749)	(561,749)
Ընդամենը գործարքներ սեփականատերերի հետ՝ գրանցված ուղղակիորեն սեփական կապիտալում	515,719	(1,077,468)	(561,749)
Մնացորդը առ 31 դեկտեմբերի 2011թ.	1,000,000	25,034	1,025,034
Մնացորդը առ 1 հունվարի 2012թ.	1,000,000	25,034	1,025,034
Ընդամենը համապարփակ եկամուտ տարվա համար			
Շահույթ տարվա համար	-	1,013,615	1,013,615
Ընդամենը համապարփակ եկամուտ տարվա համար	-	1,013,615	1,013,615
Մնացորդը առ 31 դեկտեմբերի 2012թ.	1,000,000	1,038,649	2,038,649

Սեփական կապիտալում փոփոխությունների մասին հաշվետվությունը պետք է ընթերցվի 9-ից 38-րդ էջերում ներկայացված ֆինանսական հաշվետվությունների բաղկացուցիչ մասը կազմող ծանոթագրությունների հետ մեկտեղ:

հազ. դրամ	2012թ.	2011թ.
Դրամական միջոցների հոսքեր գործառնական գործունեությունից		
Հաճախորդներից ստացված դրամական միջոցներ	2,751,168	4,909,634
Մատակարարներին և աշխատակիցներին վճարված դրամական միջոցներ	(2,097,424)	(1,786,832)
Դրամական միջոցներ գործառնական գործունեությունից	653,744	3,122,802
Վճարված տոկոսներ	(73,857)	(75,124)
Վճարված շահութահարկ	(435,090)	(210,300)
Դրամական միջոցների զուտ հոսքեր գործառնական գործունեությունից	144,797	2,837,378
Դրամական միջոցների հոսքեր ներդրումային գործունեությունից		
Ստացված տոկոսներ	10,638	4,356
Մուտքեր հիմնական միջոցների վաճառքից	3,079	-
Բանկային ավանդների տեղաբաշխում	(3,790,081)	-
Հիմնական միջոցների և ոչ նյութական ակտիվների ձեռքբերում	(2,855,199)	(1,795,124)
Մարված փոխառություններ	680	320
Ներդրումային գործունեության մեջ օգտագործված դրամական միջոցների զուտ հոսքեր	(6,630,883)	(1,790,448)
Դրամական միջոցների հոսքեր ֆինանսավորման գործունեությունից		
Դրամական հոսքեր փոխառություններից	11,983,106	730,440
Փոխառությունների մարում	(4,891,778)	(1,059,519)
Վճարված շահաբաժիններ	-	(826,592)
Ֆինանսավորման գործունեությունից ստացված/ (օգտագործված) դրամական միջոցների զուտ հոսքեր	7,091,328	(1,155,671)
Դրամական միջոցների և դրանց համարժեքների զուտ աճ/(նվազում)	605,242	(108,741)
Արտարժույթի փոխարժեքի փոփոխման ազդեցությունը դրամական միջոցների և դրանց համարժեքների վրա	(486)	(2,909)
Դրամական միջոցները և դրանց համարժեքները առ 1 հունվարի	23,947	135,597
Դրամական միջոցները և դրանց համարժեքները առ 31 դեկտեմբերի	628,703	23,947